



Confederazione Nazionale  
dell'Artigianato e della Piccola  
e Media Impresa  
Associazione Territoriale di Ragusa

PUBBLICAZIONE N.3  
Ragusa 5 dicembre 2018

Centro Studi  
**CNA**  
RAGUSA

## A Ragusa sempre più imprese parlano straniero

C'è un pezzo significativo dell'economia ragusana di cui si sa poco, ma che sta crescendo nel silenzio più totale. Sono le imprese costituite da cittadini stranieri, una realtà ormai strutturale nell'ambito del nostro tessuto imprenditoriale e che alla fine dello scorso anno ha raggiunto le 2.464 presenze, il 6,8% di tutte le imprese registrate sul territorio provinciale. Nel corso del 2017 il loro numero si è incrementato di 51 unità, pari all'11% dell'intero saldo annuale delle imprese ( infatti, il saldo totale delle imprese nel 2017 è di 456 attività in più). Questi elementi sono stati ricavati analizzando i dati **Unioncamere-InfoCamere** indicati nella tabella 1.

**Tabella 1 : Imprese di stranieri riepilogo province Sicilia**

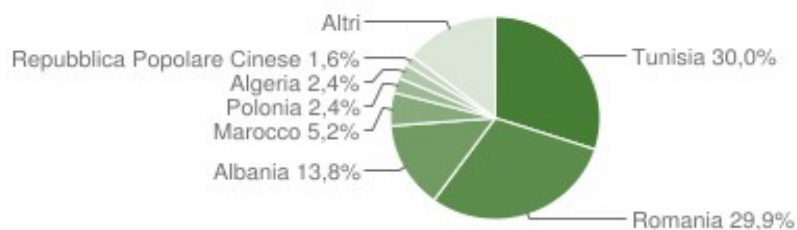
Provincia	Saldo 2017	Registrate	% su totale
Agrigento	173	3232	8%
Caltanissetta	39	1236	4,9%
Catania	152	4900	4,8%
Enna	14	638	4,3%
Messina	124	3640	6,3%
Palermo	- 906	7192	7,4%
<b>Ragusa</b>	<b>51</b>	<b>2464</b>	<b>6,8%</b>
Siracusa	63	1936	5,0%
Trapani	121	2203	4,7%
<b>Sicilia</b>	<b>- 169</b>	<b>20069</b>	<b>5,8%</b>

Elaborazione Centro Studi CNA Ragusa

Ma quanti sono i cittadini stranieri residenti in Provincia? Secondo l'ultima rilevazione ISTAT, al 31/12/2107, nel nostro territorio risiedevano 28.827 stranieri di cui 12.008 femmine e 16.820 maschi, che rappresentavano il 9% della nostra popolazione.



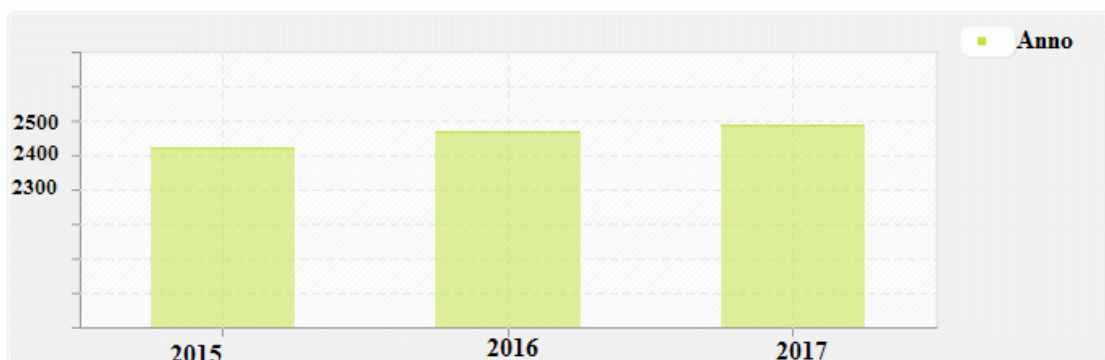
La comunità straniera più numerosa è quella proveniente dalla **Tunisia** con il 30,0% di tutti gli stranieri presenti sul territorio, seguita dalla **Romania** (29,9%) e dall'**Albania**(13,8%).



Il 71,5% dei cittadini stranieri residenti nel nostro territorio ha un età compresa tra i 25 e i 59 anni: stiamo parlando di 20.620 persone. All'interno di quest'ampia porzione si concentrano le 2.464 attività: significa che il 12% di questa parte corposa di cittadini stranieri, più complessivamente quasi il 9% dei residenti, ha scelto di avviare un'impresa nel nostro territorio.

Altro dato significativo è che nel triennio 2015 - 2016 - 2017 il numero complessivo delle imprese gestite da cittadini stranieri è aumentato di 156 unità. In termini percentuali stiamo parlando del 6,7%. Si è passati cioè dalle 2.308 imprese del 2015, alle 2.413 del 2016, fino alle 2.464 del 2017, come si evince dal diagramma 1.

**Diagramma 1 : Evoluzione triennio 2015 - 2016 - 2017 imprese straniere**



Elaborazione Centro Studi CNA Ragusa

Cosa ancora più interessante è l'andamento delle iscrizioni delle cancellazioni nel 2017. Solo in questo anno si sono iscritte alla CCIAA ragusana ben 199 imprese, mentre ne sono cessate 148 (infatti, come abbiamo visto precedentemente, il saldo - positivo - è di 51). Nella tabella 2 sono indicati i principali settori economici relativi alle iscrizioni 2017 delle imprese straniere.

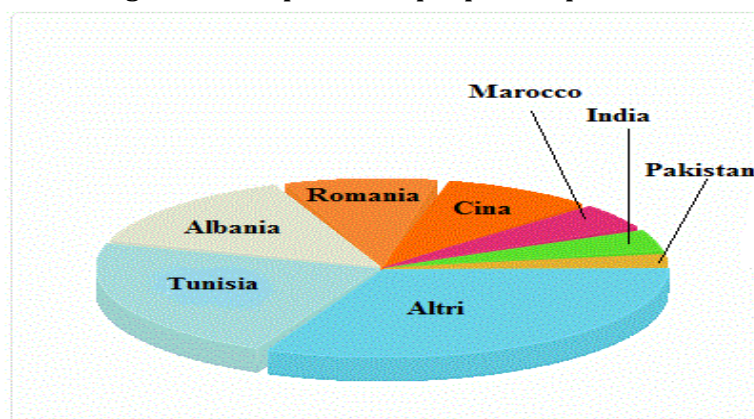
**Tabella 2: Principali settori di attività delle imprese straniere iscritte nel 2017**

Agricoltura	Attività Manifatturiere	Costruzioni	Commercio e Riparaz. Auto	Alloggio e Ristorazione	Altri Servizi alla persona e alle imprese	Altre attività di servizi	Altre Attività non Classificate	Totale
58	2	19	23	5	8	2	82	199

Elaborazione Centro Studi CNA Ragusa

Come si evince chiaramente dalla tabella, tra le attività segnalate domina l'agricoltura, seguita dal commercio con l'autoriparazione e l'edilizia. La distribuzione per nazionalità, relativa sempre all'anno 2017, vede i cittadini della Tunisia con 41 iscrizioni, seguono gli albanesi con 29, i rumeni con 18, i cinesi con 11, i marocchini con 6, gli indiani con 5, i pakistani con 3, per un totale di 113 imprese. Tutte queste attività, per il 96% circa, sono svolte in forma individuale. Le altre 86 attività vanno distribuite per i diversi Paesi dell'Europa (Polonia, Ucraina, ... ), dell'Africa (Algeria, Libia Egitto, Nigeria, Senegal, ... ) dell'Asia ( Bangladesh, ...) e delle Americhe (Brasile, Argentina, Cuba, ...).

Diagramma 2: ripartizione per paesi di provenienza



Elaborazione Centro Studi CNA Ragusa

## Conclusioni

Dall'analisi complessiva emerge come dato oggettivo che Ragusa è la terza provincia siciliana con il più alto numero di imprese straniere in termini percentuali: infatti viene dopo Agrigento e Palermo. Quindi si può affermare come anche in questo caso la nostra provincia, vista la sua dimensione demografica, occupa una posizione di vertice e quindi continua a contraddistinguersi per la sua "vivacità economica".

Rimane un dubbio. Queste attività nascono per volontà e per esigenza dei cittadini stranieri? Oppure, considerati i settori, cioè agricoltura ed edilizia, servono in qualche modo a nascondere rapporti di lavoro che dovrebbero avere forme diverse?

Al di là di queste domande va fatta anche un'altra considerazione: avviare un'attività significa integrarsi col territorio che ti accoglie. Mai come in questo caso accogliere significa capire e rappresentare i bisogni di chi prova a completarsi con l'ambiente sociale che lo ospita.

L'esigenza di accesso al credito, l'opportunità di essere seguito nelle prestazioni previdenziali e sociali, la possibilità di ricevere servizi che possano migliorare e qualificare l'attività facendola diventare un'impresa inserita a pieno titolo nel contesto sociale in cui opera, sono alcune delle circostanze che CNA mette in campo per integrare realmente i cittadini stranieri che hanno avviato o si apprestano ad avviare realmente un'attività.



## **RAGUSA**

**Via Psaumida, 38 - 97100 Ragusa**

**Tel. 0932 686144**

**Fax 0932 686151**

**Mobile 3925317229**

**[www.cnaragusa.it](http://www.cnaragusa.it)**

**[ragusa@cna.it](mailto:ragusa@cna.it)**



**CNA TerritorialeRagusa**